

Перевезення небезпечних вантажів за 2020 рік за видами транспорту

(у порівнянні з 2019 роком)

Залізничний транспорт:

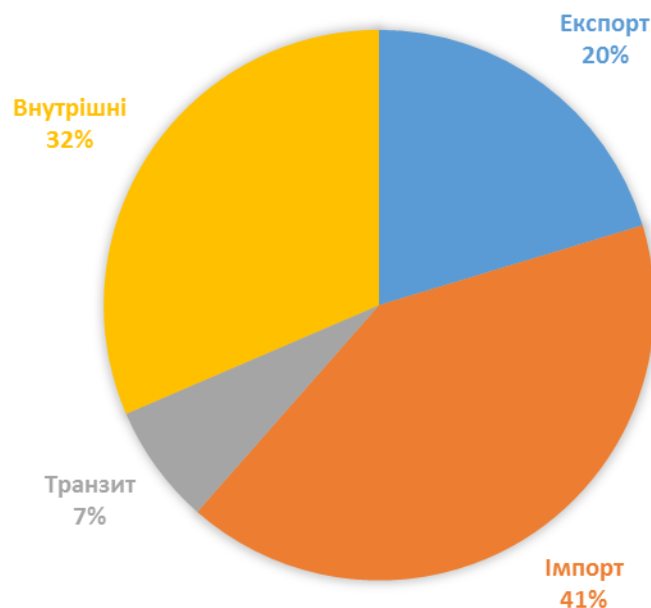
Згідно даних наданих АТ «Укрзалізниця», за 2020 рік було перевезено 14079,59 тис. т вантажу, з яких 2860,899 тис. т. відправлено на експорт, 5795,282 тис. т. імпорتنі перевезення та 993,625 тис. т. транзитні перевезення.

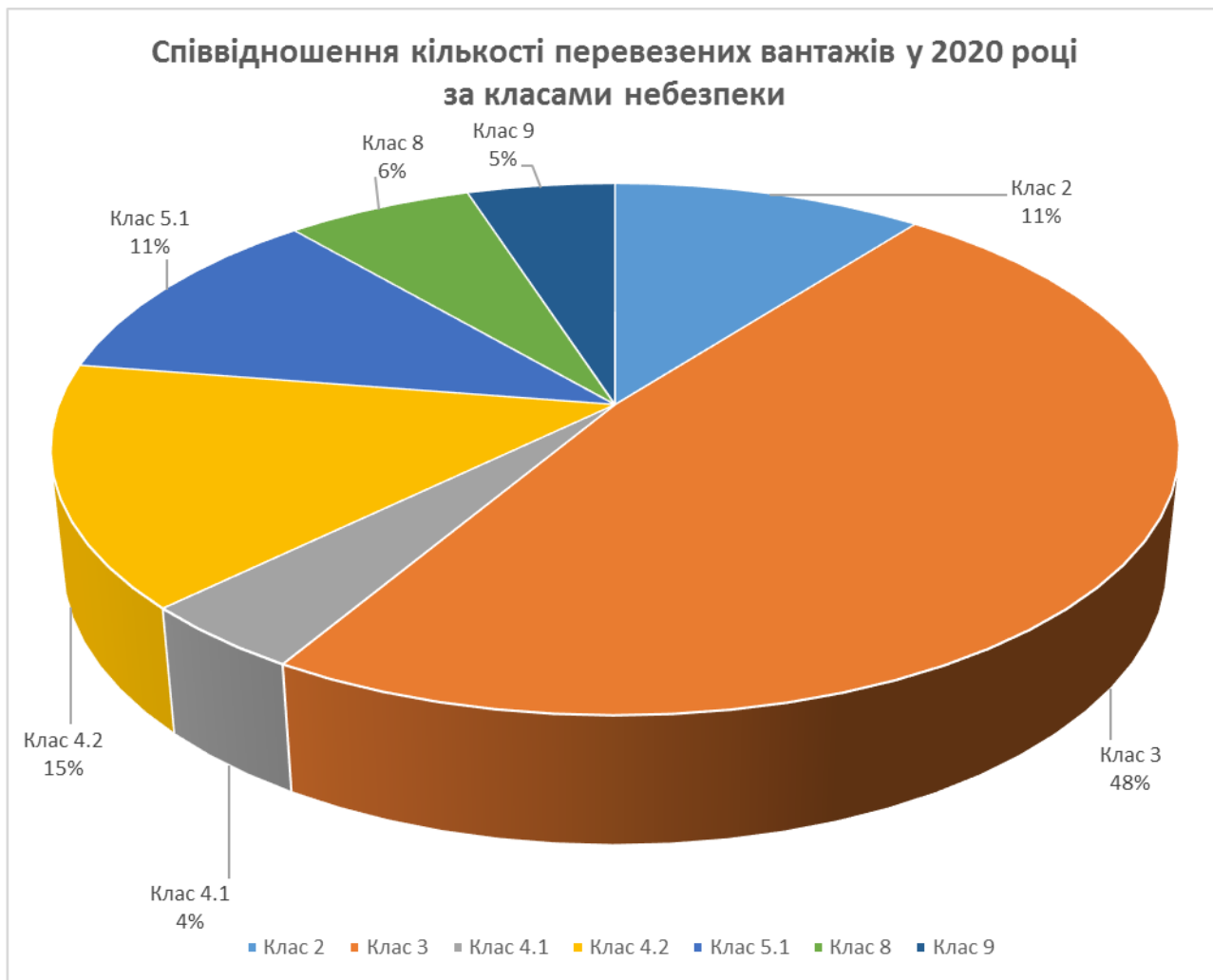
Загалом було перевезено 360062 вагонів та 29591 контейнерів, у тому числі 1347 великотонажних контейнерів з небезпечними вантажами.

Порівняльний аналіз вантажообігу небезпечних вантажів за 2019-2020 роки наведено у таблиці:

Вид перевезень	Звітний період	
	2019	2020
Експортні перевезення, тис. т	2733,433	2860,899
Імпорتنі перевезення, тис. т	4325,163	5795,282
Транзитні перевезення, тис. т	1629,809	993,625
Внутрішні перевезення, тис. т	5491,672	4429,798
Всього, тис. т	14180,077	14079,59

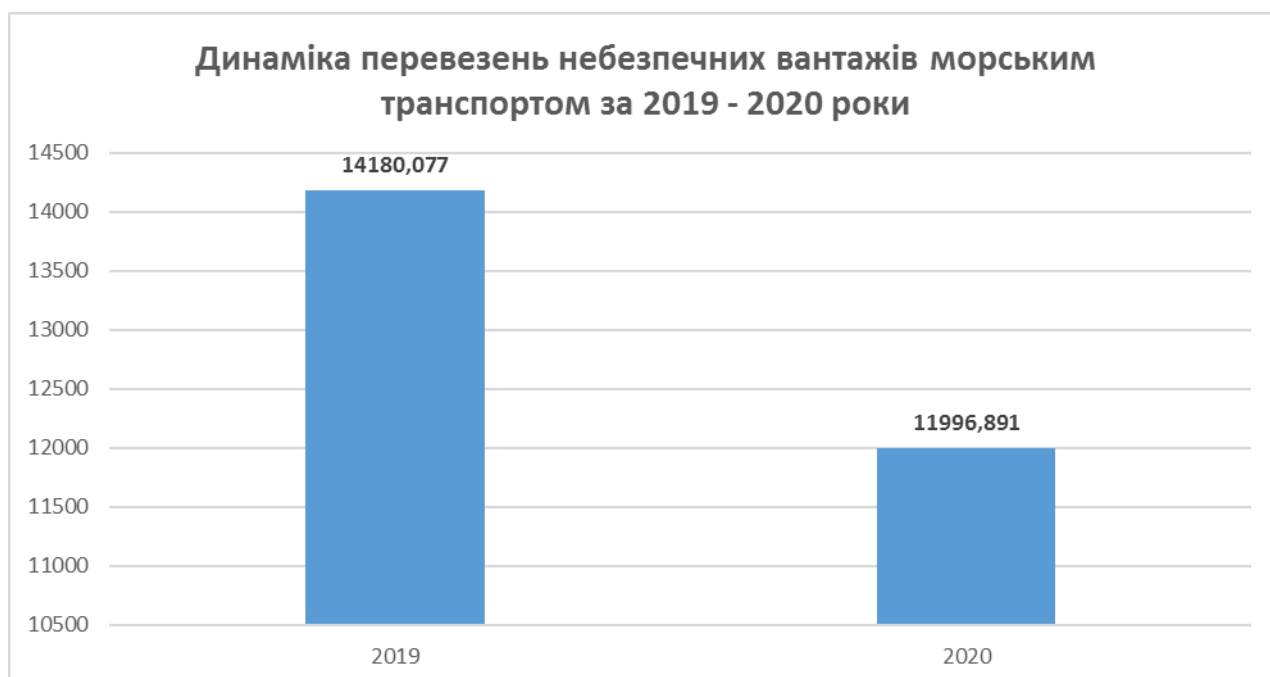
СПІВВІДНОШЕННЯ КІЛЬКОСТІ ПЕРЕВЕЗЕНИХ НЕБЕЗПЕЧНИХ ВАНТАЖІВ У 2020 РОЦІ ЗА ВИДАМИ ПЕРЕВЕЗЕНЬ НА ЗАЛІЗНИЧНОМУ ТРАНСПОРТІ





Морський транспорт.

Згідно даних наданих ДП «Адміністрація морських портів України» за 2020 рік було перевезено 11996,891 тис. т вантажу.



Співвідношення перевезених небезпечних вантажів у 2020 році за видами транспорту

