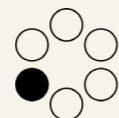




Міністерство розвитку
громад та територій
України



фізична
безбар'єрність

Рейтинг

обласних, Київської міської
держадміністрацій за ступенем
безбар'єрності об'єктів фізичного
оточення і послуг

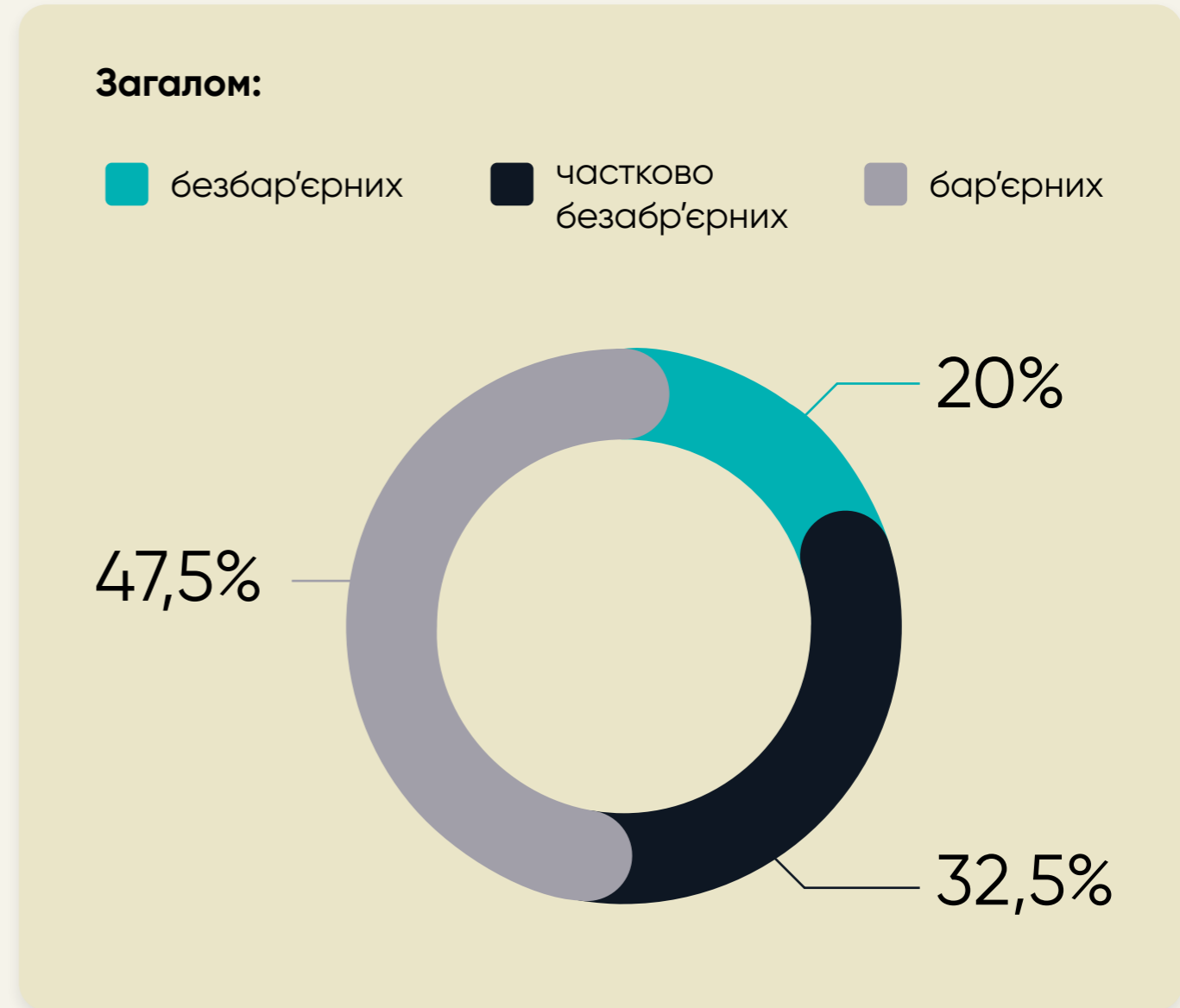
(за результатами моніторингу 2024 року)



Загальні результати



80% від запланованих об'єктів



Загальні результати. Типи об'єктів

Визначені типи закладів	безбар'єрні, %	частково безбар'єрні, %	бар'єрні, %
Заклади охорони здоров'я	43,2	40,1	16,7
Центри надання адміністративних послуг	41	35,9	23,1
Банки	36,4	43	20,6
Зупинки громадського транспорту	27,5	33,5	39,1
Будівлі надавачів соціальних послуг та соціального захисту населення	27,2	46,3	26,5
Фінансові установи	25,3	42,4	32,3
Вулиці до лікарень (пішохідні шляхи руху, що ведуть від зупинок громадського транспорту до закладу охорони здоров'я)	24,5	35,8	39,7
Заклади освіти	24,6	54	21,5
Автовокзали та станції	23,5	45,4	31,2
Об'єкти благоустрою (площі, парки, сквери, ботанічні сади, дендрологічні парки)	21,5	38,2	40,3
Залізничні вокзали та станції	18,3	50,2	31,5
Поштові відділення	16,9	40,5	42,6
Центральні вулиці (пішохідні шляхи руху на центральних вулицях населених пунктів)	15,6	43,5	40,9
Споруди цивільного захисту	8,2	13,3	78,5

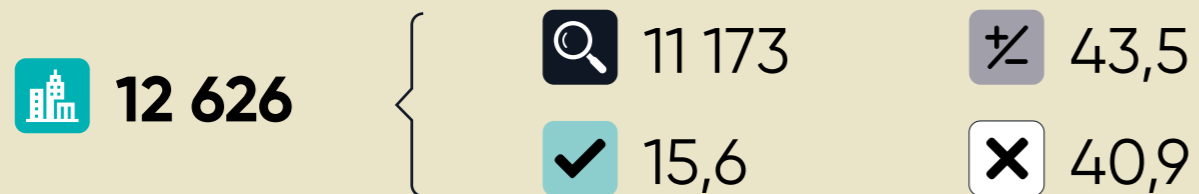


Будівлі надавачів послуг

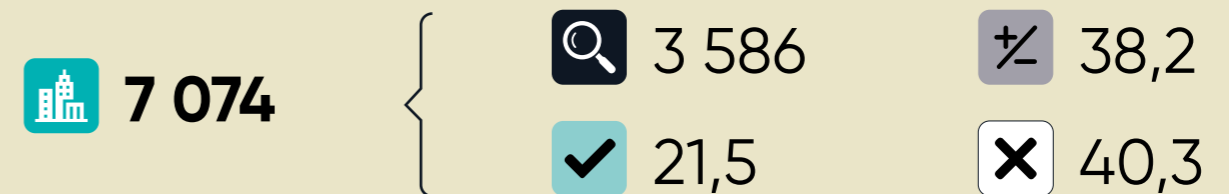
	Загальна кількість об'єктів	Загальна кількість об'єктів, які обстежено	безбар'єрні, %	Кількість	частково безбар'єрні, %	кількість	бар'єрні, %
Заклади охорони здоров'я	8812	7689	43,2	3322	40,1	3080	16,7
● у т.ч. Реабілітаційні відділення	610	497	36,5	181	43,3	215	20,2
● у т.ч. Відновлені заклади охорони здоров'я	107	98	46,9	46	46,9	46	6,1
Заклади освіти	17154	14705	24,6	3612	54	7936	21,5
● у т.ч. Відновлені заклади освіти	362	261	34	89	45,8	120	20,1
Центри надання адміністративних послуг	1327	1278	41	524	35,9	459	23,1
● у т.ч. Відновлені Центри надання адміністративних послуг	9	9	55,6	5	33,3	3	11,1
Будівлі надавачів соціальних послуг та соціального захисту населення	2477	2167	27,2	590	46,3	1004	26,5
Залізничні вокзали та станції	487	379	18,3	69	50,2	190	31,5
Автовокзали та станції	351	305	23,5	72	45,4	138	31,2
Банки	2172	1731	36,4	630	43	744	20,6
Фінансові установи	5281	4172	25,3	1055	42,4	1769	32,3
Поштові відділення	3259	2453	16,9	414	40,5	993	42,6
Загалом заклади		31572	30,3	9553	47,3	14929	22,5

Міський простір

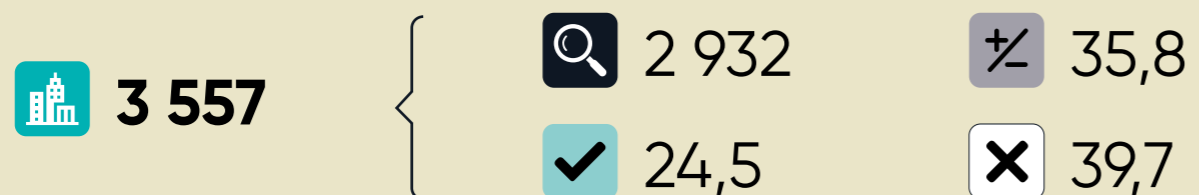
Центральні вулиці (пішохідні шляхи руху на центральних вулицях населених пунктів)



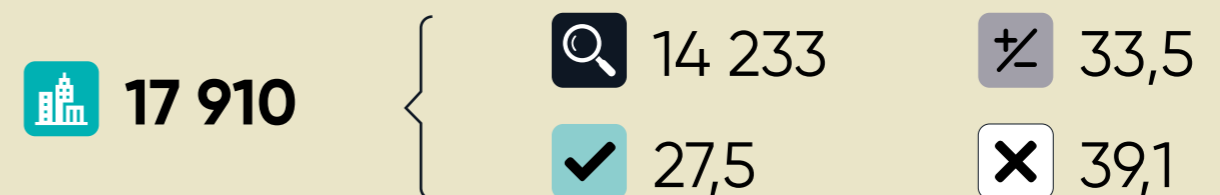
Об'єкти благоустрою (площі, парки, сквери, ботанічні сади, дендрологічні парки)




Вулиці, що ведуть до лікарень





Зупинки громадського транспорту




Загалом вулиці, дороги та об'єкти благоустрою

 Загальна кількість об'єктів

 Загальна кількість об'єктів, які обстежено
31 924

 безбар'єрні, %
22,4

 частково безбар'єрні, %
37,7

 бар'єрні, %
39,9



ОВА та КМДА

Рейтинг за ступенем безбар'єрності об'єктів фізичного оточення і послуг

✓ Регіони із **високим** ступенем безбар'єрності

+/- Регіони із **середнім** ступенем безбар'єрності

✗ Регіони із **низьким** ступенем безбар'єрності



* Обстеження об'єктів не здійснювалося у зв'язку із активними бойовими діями та тимчасовою окупацією

Заклади охорони здоров'я

(в т.ч. реабілітаційні відділення та відновлені заклади охорони здоров'я)

■ Безбар'єрних
(відсотків):

■ Частково безбар'єрних
(відсотків):



Статистика по Україні:

безбар'єрних
43,2 %



частково безбар'єрних
40,1 %



бар'єрних
16,7 %



Реабілітаційні відділення

■ Безбар'єрних (відсотків):

■ Частково безбар'єрних (відсотків):



Статистика по Україні:

безбар'єрних
36,5 %



частково безбар'єрних
43,3 %



бар'єрних
20,2 %



Заклади освіти

■ Безбар'єрних (відсотків):

■ Частково безбар'єрних (відсотків):



Статистика по Україні:

безбар'єрних
24,6 %



частково безбар'єрних
54 %



бар'єрних
21,5 %



Центри надання адміністративних послуг

■ Безбар'єрних (відсотків):

■ Частково безбар'єрних (відсотків):



Статистика по Україні:

безбар'єрних
41 %



частково безбар'єрних
35,9 %



бар'єрних
23,1 %



Будівлі надавачів соціальних послуг та соціального захисту населення

■ Безбар'єрних (відсотків):

■ Частково безбар'єрних (відсотків):

та соціального захисту населення



Статистика по Україні:

безбар'єрних
27,2 %



частково безбар'єрних
46,3 %



бар'єрних
26,5 %



Залізничні вокзали та станції

■ Безбар'єрних (відсотків):

■ Частково безбар'єрних (відсотків):



Статистика по Україні:

безбар'єрних
18,3 %



частково безбар'єрних
50,2 %



бар'єрних
31,5 %



Автовокзали та станції

■ Безбар'єрних (відсотків):

■ Частково безбар'єрних (відсотків):



Статистика по Україні:

безбар'єрних
23,5 %



частково безбар'єрних
45,4 %



бар'єрних
31,2 %



Банки

■ Безбар'єрних
(відсотків):

■ Частково безбар'єрних
(відсотків):



Статистика по Україні:

безбар'єрних
36,4 %



частково безбар'єрних
43 %



бар'єрних
20,6 %



Фінансові установи

■ Безбар'єрних (відсотків):

■ Частково безбар'єрних (відсотків):



Статистика по Україні:

безбар'єрних
25,3 %



частково безбар'єрних
42,4 %



бар'єрних
32,3 %



ПОШТОВІ ВІДДІЛЕННЯ

■ Безбар'єрних
(відсотків):

■ Частково безбар'єрних
(відсотків):



Статистика по Україні:

безбар'єрних
16,9 %



частково безбар'єрних
40,5 %



бар'єрних
42,6 %



Споруди цивільного захисту

■ Безбар'єрних (відсотків):

■ Частково безбар'єрних (відсотків):



Статистика по Україні:

безбар'єрних
8,2 %



частково безбар'єрних
13,3 %



бар'єрних
78,5 %



Центральні вулиці

(пішохідні шляхи руху на центральних вулицях населених пунктів)

■ Безбар'єрних (відсотків):

■ Частково безбар'єрних (відсотків):



Статистика по Україні:

безбар'єрних
15,6 %



частково безбар'єрних
43,5 %



бар'єрних
40,9 %



Зупинки громадського транспорту

■ Безбар'єрних (відсотків):

■ Частково безбар'єрних (відсотків):



Статистика по Україні:

безбар'єрних
27,5 %



частково безбар'єрних
33,5 %



бар'єрних
39,1 %

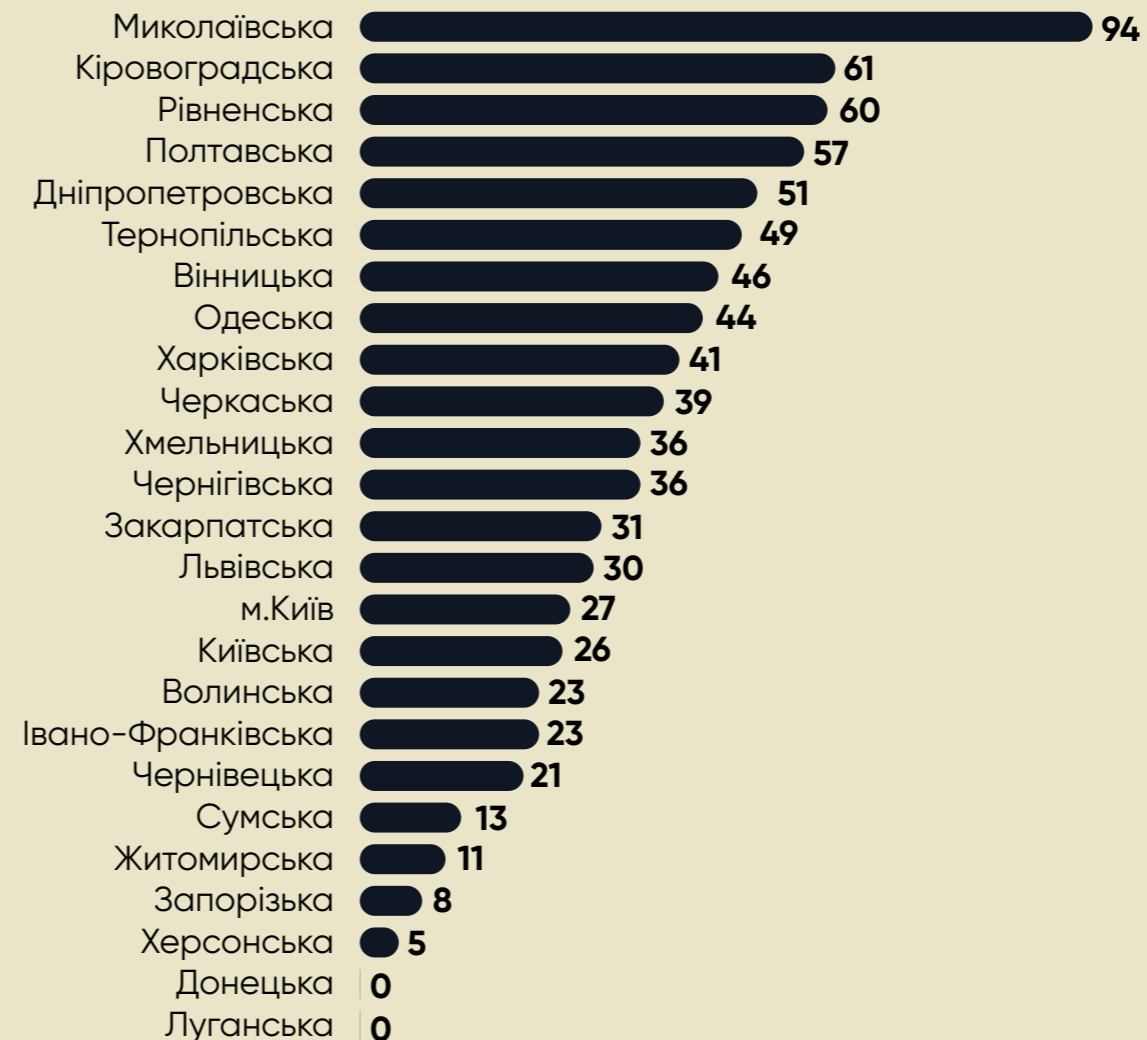


Вулиці до лікарень

(пішохідні шляхи руху, що ведуть від зупинок громадського транспорту до закладу охорони здоров'я)

■ Безбар'єрних
(відсотків):

■ Частково безбар'єрних
(відсотків):



Статистика по Україні:

безбар'єрних
24,5 %



частково безбар'єрних
35,8 %



бар'єрних
39,7 %



Об'єкти благоустрою

(площі, парки, сквери, ботанічні сади, дендрологічні парки)

■ Безбар'єрних
(відсотків):

■ Частково безбар'єрних
(відсотків):



Статистика по Україні:

безбар'єрних
21,5 %



частково безбар'єрних
38,2 %



бар'єрних
40,3 %

